



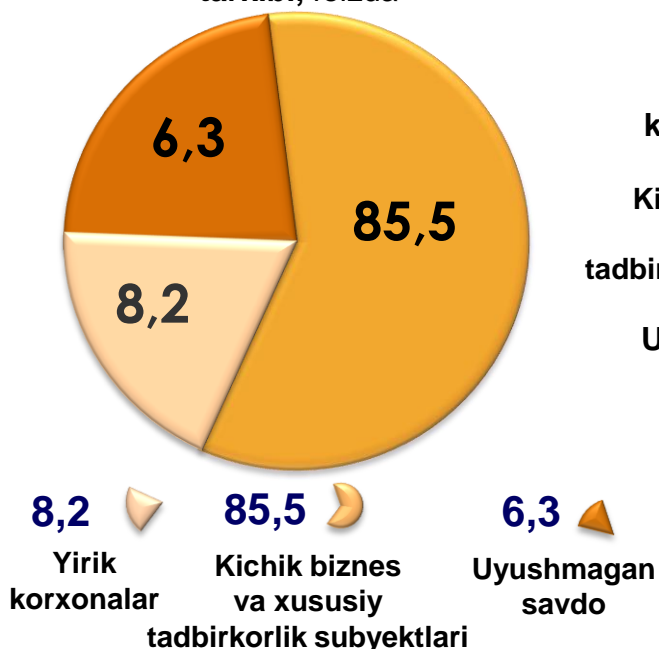
CHAKANA VA ULGURJI SAVDO TOVAR AYLANMASI

*2021- yil yanvar- oktabr holatiga ko'ra
dastlabki ma'lumot*

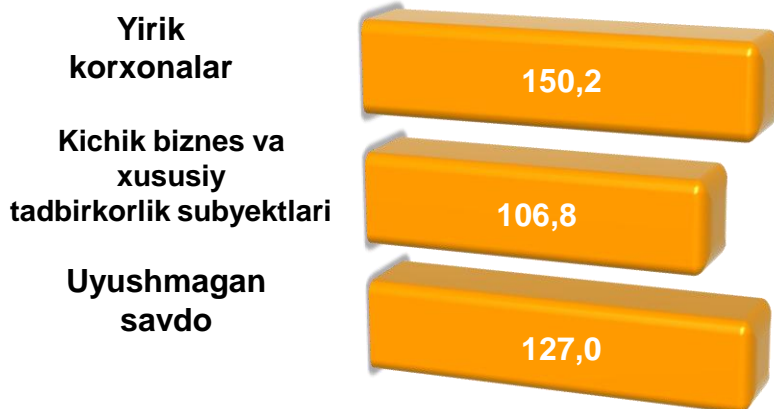


Sirdaryo viloyati bo'yicha 2021- yilning yanvar-oktabr oylarida chakana savdo tovar aylanmasi **3 040,0** mlrd. so'mni tashkil etib, 2020- yilga nisbatan **9,4 %** ga ko'paydi. Shu jumladan, yirik korxonalarining tovar aylanmasi **250,3** mlrd. so'mni (o'sish sur'ati **150,2 %**), kichik biznes va xususiy tadbirkorlik subyektlarining tovar aylanmasi **2 789,6** mlrd. so'mni (o'sish sur'ati **106,8 %**), shundan uyushmagan savdo tovar aylanmasi **190,2** mlrd. so'mni (o'sish sur'ati **127,0 %**) tashkil etdi.

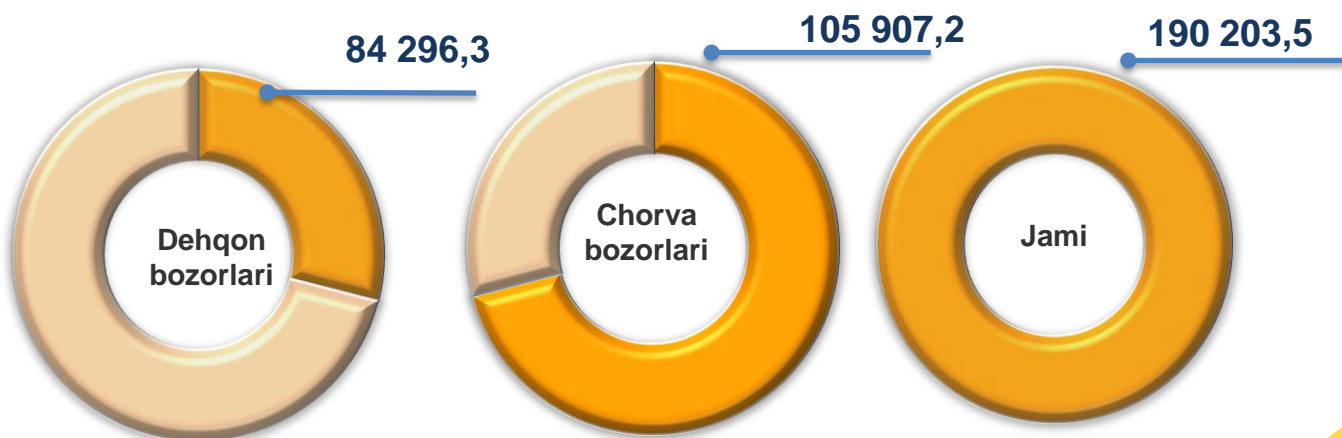
Chakana savdo aylanmasi tarkibi, foizda



O'sish sur'atlari, foizda



Uyushmagan savdo, mln. so'm



HUDUDLAR KESIMIDA CHAKANA SAVDO TOVAR AYLANMASI, mlrd. so'm

ENG YUQORI ULUSH

Guliston sh.
1 222,0

Sirdaryo viloyati chakana savdo tovar aylanmasida eng yuqori ulushni Guliston shahri **40,2 %** ulush bilan **1 222,0** mlrd. so'mni tashkil etdi.

Sirdaryo
523,0

Mirzaobod
308,2

Yangiyer sh.
289,5

Oqoltin
159,3

Sayxunobod
110,0

Sardoba
87,2

Guliston
115,1

Boyovut
112,1

Xovos
74,6

Shirin sh.
39,0

UMUMIY MA'LUMOT

2021- yilning yanvar-oktabr oylarida chakana savdo tovar aylanmasi **3 040,0** mlrd. so'mni tashkil etib, 2020- yilga nisbatan **109,4 %** ni tashkil etdi.

ENG QUIYI ULUSH

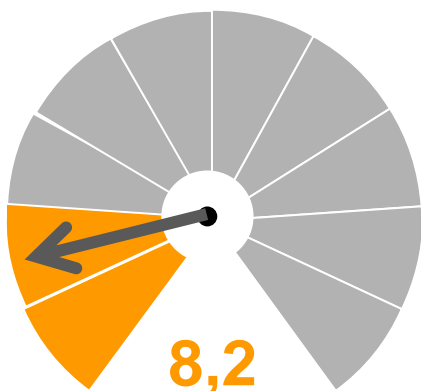
Viloyat chakana savdo tovar aylanmasida eng quyi ulushni Shirin shahri **1,3 %** ulush bilan **39,0** mlrd. so'mni tashkil etdi.

CHAKANA SAVDO AYLANMASIDA YIRIK KORXONALAR, KICHIK BIZNES VA XUSUSIY TADBIRKORLIK SUBYEKTLARINING HAJMI VA O'SISH SUR'ATLARI

	Jami, mlrd. so'm	2020- yilga nisbatan, foizda	Yirik korxonalar, mlrd. so'm	2020- yilga nisbatan, foizda	Kichik biznes va xususiy tadbirkorlik, mlrd. so'm	2020- yilga nisbatan, foizda
Sirdaryo viloyati	3 040,0	109,4	250,3	150,2	2 789,6	106,8
Guliston sh.	1222,0	109,9	82,1	135,6	1 139,9	108,4
Shirin sh.	39,0	103,2	0,2	69,1	38,8	103,5
Yangiyer sh.	289,5	107,8	21,8	107,3	267,7	107,8
<i>tumanlar:</i>						
Boyovut	112,1	103,3	5,0	110,6	107,2	103,0
Guliston	115,1	109,0	5,8	2,3 m.	109,2	106,0
Mizaobod	308,2	116,4	93,5	2,3 m.	214,7	95,6
Oqoltin	159,3	109,7	1,8	97,2	157,5	109,8
Sardoba	87,2	109,4	1,5	79,1	85,6	110,2
Sayxunobod	110,0	110,4	3,6	112,6	106,4	110,4
Sirdaryo	523,0	107,6	34,1	112,7	488,9	107,2
Xovos	74,6	103,9	0,9	86,2	73,7	104,1

2020- yilga nisbatan ayrim hududlarda chakana savdo aylanmasi o'sishi kuzatildi. Yuqori ko'rsatkichlar Mirzaobod (**116,4 %**), Sayxunobod (**110,4 %**), Sardoba (**109,4 %**) va Oqoltin (**109,7 %**) tumanlarida qayd etildi.

CHAKANA SAVDO TOVAR AYLANMASI TARKIBI



Chakana savdo tovar aylanmasi tarkibida yirik korxonalarning tovar aylanmasi hajmi, 2020- yilga nisbatan **150,2 %** ga o'sdi va **250,3 mlrd. so'mni** tashkil qildi. Bu esa umumiy savdo hajmining **8,2 %** ulushiga to'g'ri keladi.

Yirik korxonalar , foizda



Eng yuqori ulushga ega hududlar, foizda

Mirzaobod 93,5
Tovar aylanmasi hajmi, mlrd.so'm

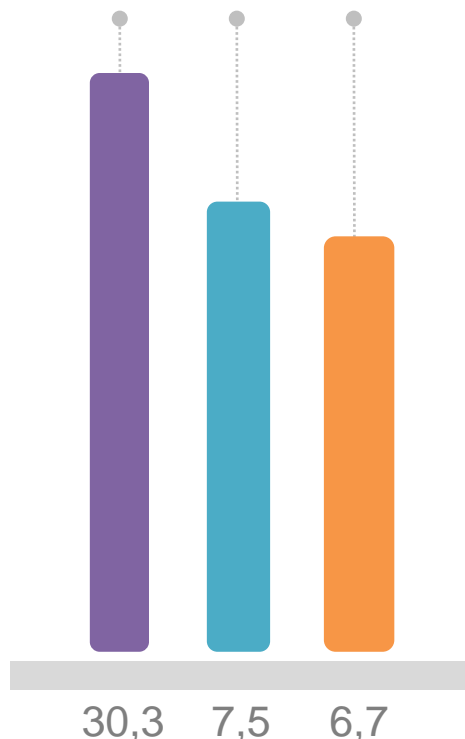
30,3

Yangiyer sh. 21,8
Tovar aylanmasi hajmi, mlrd.so'm

7,5


Guliston sh. 82,1
Tovar aylanmasi hajmi, mlrd.so'm

6,7





CHAKANA SAVDO TOVAR AYLANMASI TARKIBI



Kichik biznes va xususiy tadbirkorlik subyektlari, foizda

Kichik biznes va xususiy tadbirkorlik subyektlarining chakana savdo tovar aylanmasi hajmi statistik hisob-kitoblarga ko'ra, **2 789,6** mlrd. so'mni tashkil etib, 2020- yilning tegishli davriga nisbatan **6,8 %** ga ko'paydi. Viloyat miqyosida ushbu sektorning jami chakana savdo tovar aylanmasidagi ulushi **91,8 %** ni tashkil etdi.



Kichik biznes va xususiy tadbirkorlik subyektlarining chakana savdo tovar aylanmasi yuqori ulushga ega hududlar, foizda

Shirin sh. 38,8

Tovar aylanmasi hajmi, mlrd.so'm

99,5

Xovos 73,7

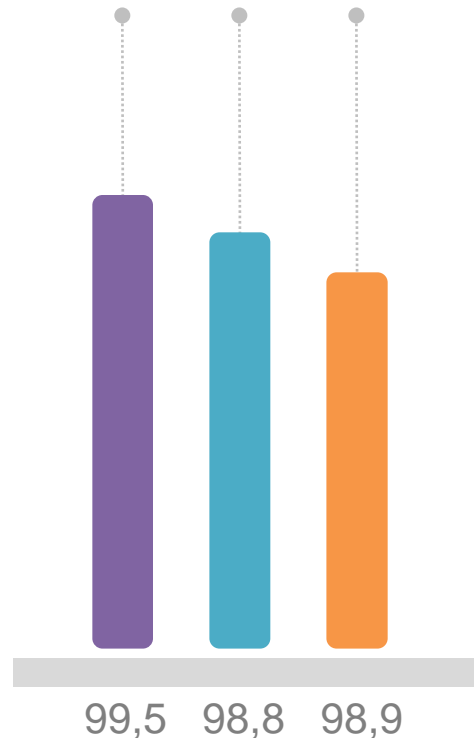
Tovar aylanmasi hajmi, mlrd.so'm

98,8

Oqoltin 157,5

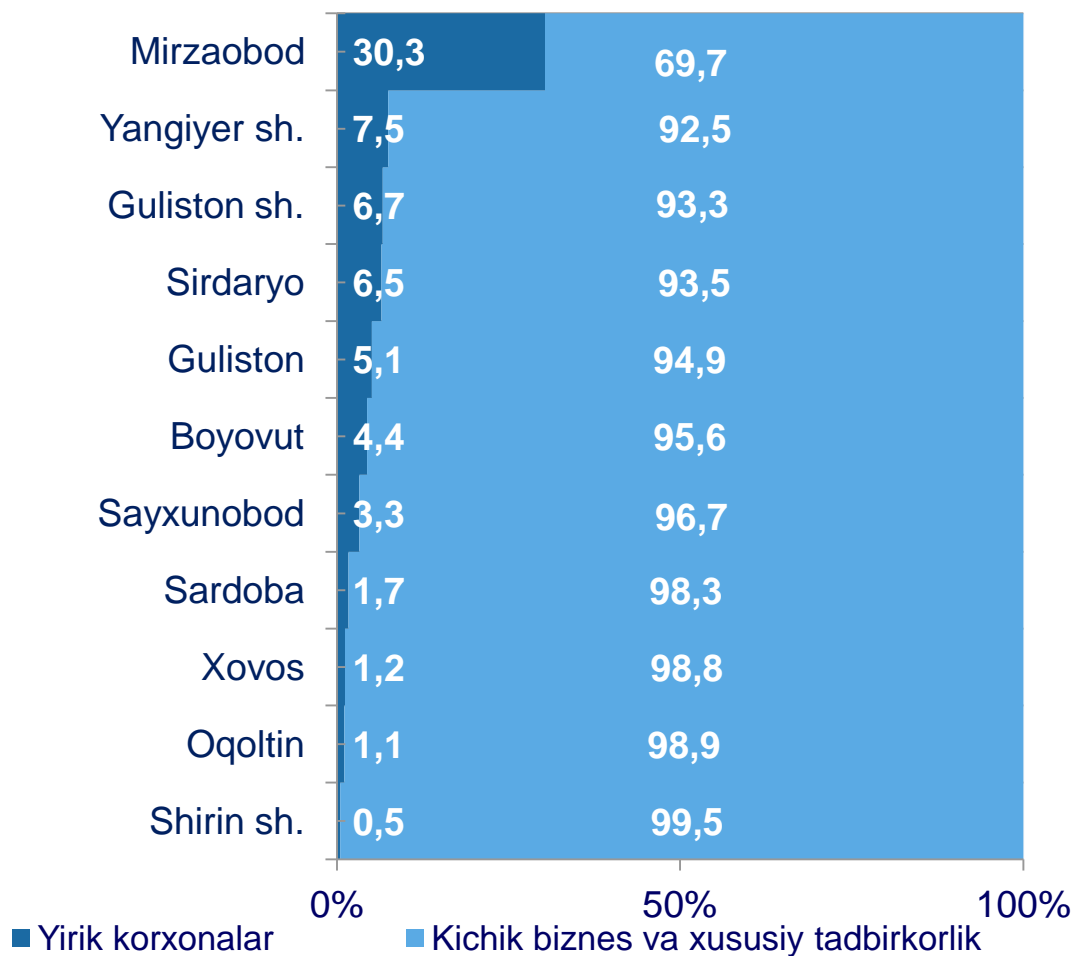
Tovar aylanmasi hajmi, mlrd.so'm

98,9



CHAKANA SAVDO AYLANMASIDA YIRIK KORXONALAR, KICHIK BIZNES VA XUSUSIY TADBIRKORLIK SUBYEKTLARINING HUDUDLAR KESIMIDA ULUSHI, foizda


Tahliliy natijalarga ko'ra, chakana savdo tovar aylanmasida kichik biznes va xususiy tadbirkorlik subyektlarining ulushi bo'yicha Shirin sh. (99,5 %), Sardoba (98,3 %), Oqoltin (98,9 %), Xovos (98,8 %), Sayxunobod (96,7 %) tumanlari yetakchilik qilmoqda. Chakana tovar aylanmasi tarkibida yirik korxonalarining ulushi 8,2 % ni tashkil etib, eng katta ulush Guliston (6,7 %), Yangiyer (7,5%) shaharlarida, Mirzaobod (30,3 %), Sirdaryo (6,5 %) va Guliston (5,1 %) tumanlarida kuzatildi.

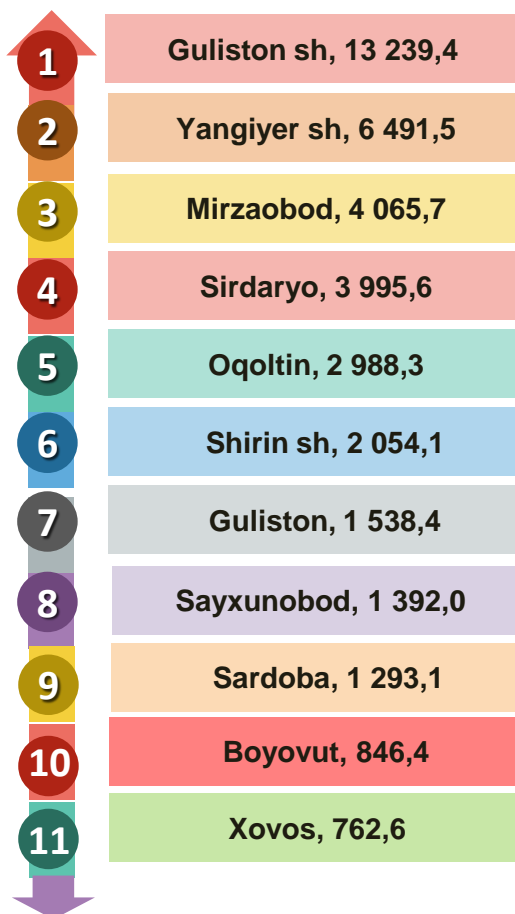


AHOLI JON BOSHIGA NISBATAN CHAKANA SAVDO TOVAR AYLANMASI HAJMI VA O'SISH SUR'ATLARI

2021- yilning yanvar-oktabr oylari holatiga ko'ra o'rtacha aholi jon boshiga chakana savdo tovar aylanmasi **3 504,7** ming so'mni (2020- yilning mos davriga nisbatan **7,4 %** ga ko'paydi) tashkil etdi.

Ushbu ko'rsatkichni hududlar kesimida solishtirganda eng yuqorisi Guliston shahri (**13 239,4** ming so'm), Yangiyer shahri (**6 491,5** ming so'm) va Mirzaobod (**4 065,7** ming so'm) tuman hissasiga to'g'ri keldi.

	Hajm, ming so'm	2020- yilga nisbatan, foizda
Sirdaryo viloyati	3 504,7	107,4
Guliston sh.	13 239,4	108,1
Shirin sh.	2 054,1	102,1
Yangiyer sh.	6 491,5	105,3
<i>tumanlar:</i>		
Boyovut	846,4	101,6
Guliston	1 538,4	106,4
Mirzaobod	4 065,7	113,7
Oqoltin	2 988,3	107,6
Sardoba	1 293,1	107,6
Sayxunobod	1 392,0	108,6
Sirdaryo	3 995,6	105,9
Xovos	762,6	102,0



Eng yuqori hajm, ming so'm

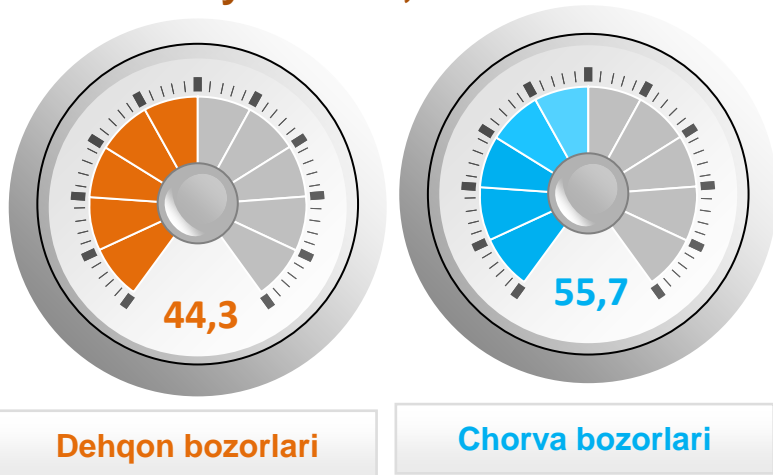


Eng quyi hajm, ming so'm

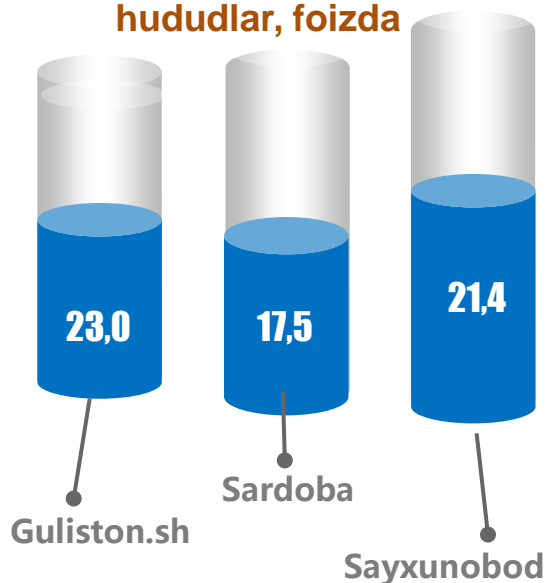
UYUSHMAGAN SAVDO TOVAR AYLANMASI

Viloyat bo'yicha 2021- yilning yanvar-oktabr oylarida uyushmagan savdo tovar aylanmasi **190 203,5** mln. so'mni tashkil etib, 2020- yilga nisbatan **27,0 %** ga ko'paydi. Shu jumladan, 1-bozor va 1-bozor (chorva) (oylik) kuzatuvlari ma'lumotlariga asosan, dehqon bozorlarida savdo faoliyati bilan shug'ullanuvchi jismoniy shaxslarning uy xo'jaliklarida yetishtirgan mahsulotlarini sotish hajmi **84 296,3** mln. so'mni (o'zgarish sur'ati **123,1 %**), chorva mollari va parrandalar sotuvchi jismoniy shaxslarning savdo aylanmasi hajmi **105 907,2** mln. so'mni (o'zgarish sur'ati **129,3 %**) tashkil etdi.

Uyushmagan savdo tovar aylanmasi, foizda



Uyushmagan savdo tovar aylanmasida ulushi katta hududlar, foizda



Tovar aylanmasi ulushi va hajmi

Uyushmagan savdo

190 203,5 mln. so'm, 100 %

Dehqon bozorlari

84 296,3 mln. so'm, 44,3 %

Chorva bozorlari

105 907,2 mln. so'm, 55,7%

UYUSHMAGAN SAVDO AYLANMASIDA DEHQON* VA CHORVA (PARRANDA) BOZORLARINING SAVDO AYLANMASI HAJMI VA O'SISH SUR'ATLARI

2021 - yilning yanvar-oktabr oylarida dehqon va chorva (parranda) bozorlarida, uy xo'jaligida yetishtirilgan qishloq xo'jaligi mahsulotlari, parrandalar va chorva mollari savdosi bilan shug'ullanuvchi jismoniy shaxslar tanlanma kuzatuv, dastlabki ma'lumotlarga ko'ra, jismoniy shaxslar tomonidan amalga oshirilgan savdo aylanmasi hajmi dehqon bozorlarida **84 296,3** mln. so'mni, chorva (parranda) bozorlarida **105 907,2** mln. so'mni tashkil etdi.

* Xo'jalik yurituvchi subyektlar va yakka tartibdagi tadbirkorlar (YTT)ni qo'shmagan holatda

* Jismoniy shaxslar (dehqonlar)ning uy xo'jaligida o'z kuchlari bilan yetishtirgan qishloq xo'jaligi mahsulotlari, chorva (parranda) mollari

	Jami, mln. so'm	2020- yilga nisbatan, foizda	Dehqon bozorlari, mln. so'm	2020- yilga nisbatan, foizda	Chorva (parranda) bozorlari, mln. so'm	2020- yilga nisbatan, foizda
Sirdaryo viloyati	190 203,5	127,0	84 296,3	123,1	105 907,2	129,3
Guliston sh.	43 745,4	116,8	43 697,1	116,8	48,4	197,9
Shirin sh.	0,0	0,0	0,0	0,0	0,0	0,0
Yangiyer sh.	7 514,4	129,5	7 514,4	129,5	0,0	0,0
<i>tumanlar:</i>						
Boyovut	7 428,4	66,8	7 428,4	181,6	0,0	0,0
Guliston	25 744,3	136,6	1 725,6	135,2	24 018,7	136,7
Mirzaobod	6 413,1	141,2	0,0	0,0	6 413,1	141,2
Oqoltin	0,0	0,0	0,0	0,0	0,0	0,0
Sardoba	33 313,0	148,9	1 986,7	108,7	31 326,3	152,5
Sayxunobod	40 743,6	140,0	8 190,1	127,5	32 553,4	143,6
Sirdaryo	12 875,8	152,9	12 837,0	153,0	38,8	127,8
Xovos	12 425,5	102,6	917,0	40,0	11 508,5	117,3

UYUSHMAGAN SAVDO TOVAR AYLANMASI: DEHQON BOZORLARI

2021- yilning yanvar-oktabr oylarida viloyatimizning barcha hududlarida joylashgan dehqon bozorlarida qishloq xo'jaligi mahsulotlarini sotuvchi jismoniy shaxslarning tanlanma kuzatuvini o'tkazildi. Kuzatuv natijalariga ko'ra savdo aylanmasi hajmi **84 296,3** mln. so'mni tashkil etdi. Bunda asosiy yirik hajm don mahsulotlari (mosh, loviya, no'xat, guruch va boshqa) mahsulotlari savdosiga (**26 832,4** mln. so'm) to'g'ri keldi.



558,7
mln. so'm

Tuzlamalar



22 274,4
mln. so'm

Yangi uzilgan qishloq xo'jaligi mahsulotlari



3 156,7
mln. so'm

Quritilgan qishloq xo'jaligi mahsulotlari
(yong'oq, bodom, pista va boshqalarni qo'shgan holda)

7 837,9
mln. so'm



Tovuq go'shti

12 372,8
mln. so'm



Non va non mahsulotlari

2 263,6
mln. so'm



Tuxum

26 832,4
mln. so'm



Don mahsulotlari (mosh, loviya, no'xat, guruch va boshqalar)

1 014,4
mln. so'm



Ziravorlar

3 392,1
mln. so'm



Sut va sut mahsulotlari

2 679,3
mln. so'm



Chorva mollari va parrandalar uchun har xil yem-xashaklar

1 914,0
mln. so'm




Gullar, o'simlik va nihol ko'chatlari (manzarali va qishloq xo'jaligi)

UYUSHMAGAN SAVDO TOVAR AYLANMASI: CHORVA (PARRANDA) BOZORLARI, mln. so'm

2021- yilning yanvar-oktabr oylarida viloyatning barcha hududlarida joylashgan chorva (parranda) bozorlarida parrandalar va chorva mollari sotuvchi jismoniy shaxslar tanlanma kuzatuvini o'tkazildi. Kuzatuv natijalariga ko'ra savdo aylanmasi hajmi **105 907,2** mln. so'mni tashkil etdi. Bunda har xil yoshdagi qora mollar savdosi **81 340,6** mln. so'mni, qo'y va echkilar **19 432,6** mln. so'mni, otlar **4 811,7** mln. so'mni, parrandalar **222,4** mln. so'mni tashkil etdi.

39 235,7
mln. so'm



18 256,3
mln. so'm



1 yoshgacha
bo'lgan
yosh mollar

23 848,5
mln. so'm

2 yoshdan katta
bo'lgan qoramollar

16 914,8
mln. so'm



Qo'ylar

1 yoshdan 2 yoshgacha
bo'lgan yosh mollar

4 911,7
mln. so'm



Otlar

2 517,8
mln. so'm



Echkilar

130,6
mln. so'm



Kurka, o'rdak, g'ozlar



91,8
mln. so'm



Tovuqlar

UMUMIY OVQATLANISH KORXONALARI SAVDO AYLANMASIDA KICHIK BIZNES VA XUSUSIY TADBIRKORLIK SUBYEKTLARINING HAJMI VA O'SISH SUR'ATLARI

2021-yilning yanvar-oktabr oylarida chakana savdo tovar aylanmasi tarkibida ovqatlanish tashkilotlarining savdo aylanmasi **2,0 %** ni tashkil etib, **61 548,2** mln. so'mga yetdi va 2020- yilga nisbatan **4,6 %** ga ko'paydi.

	Jami, mln. so'm	2020- yilga nisbatan, foizda	Kichik biznes va xususiy tadbirkorlik, mln. so'm	2020- yilga nisbatan, foizda	Yakka tartibdagi tadbirkorlik mln. so'm	2020- yilga nisbatan, foizda
Sirdaryo viloyati	61 548,2	104,6	59 985,5	104,6	7 562,7	104,1
Guliston sh.	30 606,0	107,6	28 518,6	107,9	2 087,5	104,1
Shirin sh.	1 102,8	103,3	964,8	103,5	138,1	102,3
Yangiyer sh.	4 830,9	105,6	3 557,2	104,0	1 273,7	110,2
<i>tumanlar:</i>						
Boyovut	1 117,9	104,7	626,1	104,9	491,8	104,5
Guliston	2 231,5	96,1	1 761,2	94,5	470,4	102,5
Mirzaobod	7 353,4	97,8	7 125,3	97,9	228,1	96,3
Oqoltin	1 699,2	110,9	1 335,0	112,0	364,2	107,1
Sardoba	1021,7	97,9	679,5	97,8	342,2	98,1
Sayxunobod	1 799,2	94,7	1 452,5	93,8	346,7	98,7
Sirdaryo	9 215,6	104,3	7 566,0	104,5	1 649,6	103,2
Xovos	569,8	103,1	399,3	103,5	170,4	102,3

ULGURJI SAVDO TOVAR AYLANMASI

Viloyat bo'yicha 2021- yilning yanvar-oktabr oylarida ulgurji savdo tovar aylanmasi **1 834 891,3** mln. so'mni tashkil etib, 2020- yilning mos davriga nisbatan **2,5 %** ga ko'paydi. Shu jumladan, yirik korxonalarining savdo tovar aylanmasi **205 328,4** mln. so'mni (**13,7 %** ga kamayishni) tashkil etdi.

Savdo aylanmasi hajmi va ulushi

Ulgurji savdo

1 834 891,3 mln. so'm, **100 %**

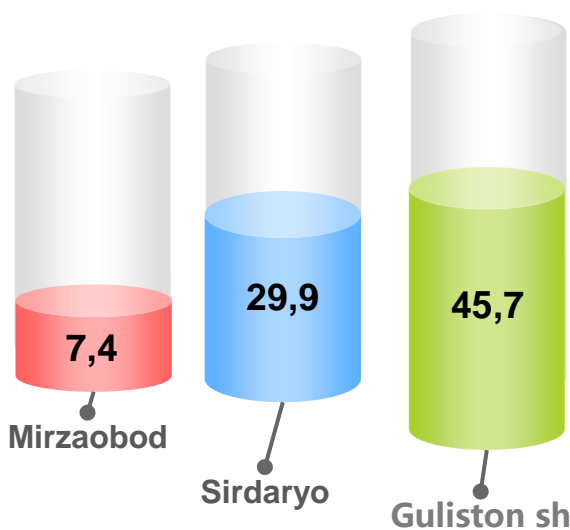
Yirik korxonalar

205 328,4 mln. so'm, **11,2 %**

Kichik biznes subyektlari

1 629 562,9 mln. so'm, **88,8%**

Eng yuqori ulushga ega hududlar, % da



Ulgurji savdo tovar aylanmasi, foizda



ULGURJI SAVDO AYLANMASIDA YIRIK KORXONALAR VA KICHIK BIZNES SUBYEKTLARINING HAJMI VA O‘SISH SUR‘ATLARI

Ulgurji savdo tovar aylanmasida yuqori o‘shish sur‘atlariga ega yirik korxonalar Guliston shahrida (3,6 m.) va Guliston (108,5 %), Sirdaryo (121,8 %) tumanlarida kuzatildi.

	Jami, mln. so‘m	2020- yilga nisbatan, foizda	Yirik korxonalar, mln. so‘m	2020- yilga nisbatan, foizda	Kichik biznes subyektlari, mln. so‘m	2020- yilga nisbatan, foizda
Sirdaryo viloyati	1 834 891,3	102,5	205 328,4	86,3	1 629 562,9	105,0
Guliston sh.	839 015,7	113,8	82 489,6	3,6 m.	756 526,1	105,9
Shirin sh.	3 457,2	103,1	3,2	97,9	3 454,0	103,1
Yangiyer sh.	49 098,9	106,4	471,8	0,0	48 627,1	105,4
<i>tumanlar:</i>						
Boyovut	25 707,1	58,0	13 430,8	41,3	12 276,3	103,9
Guliston	35 773,8	105,0	14 031,4	108,5	21 742,4	102,9
Mirzaobod	136 682,0	87,2	19 168,1	44,3	117 513,9	103,6
Oqoltin	23 459,0	64,6	12 987,5	49,3	10 471,5	104,8
Sardoba	35 017,4	65,0	13 437,1	40,2	21 580,3	105,7
Sayxunobod	101 035,5	85,6	13 759,7	38,7	87 275,8	105,7
Sirdaryo	547 777,1	104,5	20 493,4	121,8	527 283,8	104,0
Xovos	37 867,6	104,6	15 055,8	106,5	22 811,7	103,4